




sia attraverso lucernari zenitali conformati in fasce continue o divisi in pozzi di luce isolati, sia con la realizzazione di shed che consentono un'illuminazione con luce incidente indiretta. Il tegolo SPACE viene prodotto in due altezze per coprire il più ampio ventaglio di prestazioni quali le luci e le resistenze con particolare riguardo al fuoco, verso il quale il tegolo può raggiungere una resistenza R 120. Inoltre una particolare combinazione di tegoli e speciali coppelle piane consente al cliente la realizzazione di impianti sprinkler conformi alle norme USA ESFR.



SPACE

Le molteplici combinazioni possibili tra altezza tegolo SPACE e lucernari consentono di raggiungere grandi lunghezze.





Shed

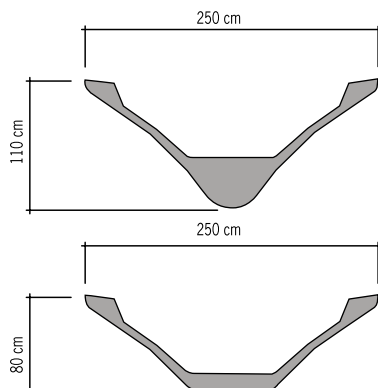


- 1. Isolante
- 2. Impermeabilizzazione

- 3. Lastra coibentata
- 4. Lucernario apribile
- 5. Lucernario fisso



SEZIONI TIPO



LUNGHEZZE MASSIME AMMISSIBILI

